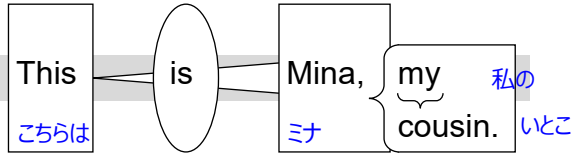


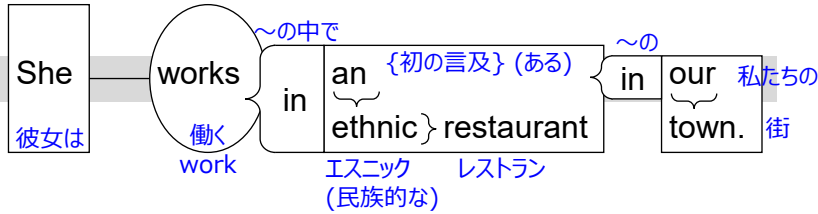
◇ This is Mina, my cousin.



こちらはミナ、私のいとこです。

※ A, B : A、すなわち B {言換え、同格}
* AがメインでBが説明※ ここでは「目標とする人」がテーマなので、Mina を紹介し、いとこであると追加説明
* This is my brother, Fumiya. は「家族紹介」のスピーチ

◇ She works in an ethnic restaurant in our town.



彼女は私たちの街のエスニック料理のレストランで働いています。

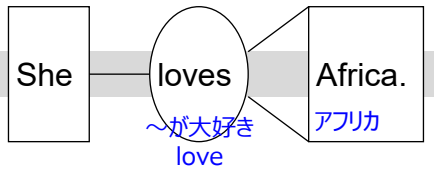
※ in [] : ☒ [建物/容器など] {その内部} の中で/の ;
☆ ~の中 ☒ [国/都市] {その範囲内} で/の

※ town : 町、街など * city(都市、市など)より小さい

※ work(s) at もOKで、職場を言う時によく使われる
(ここでは works in でレストランの建物・環境の中でを意識)

* Unit 7-2の at a market in London の解説参照

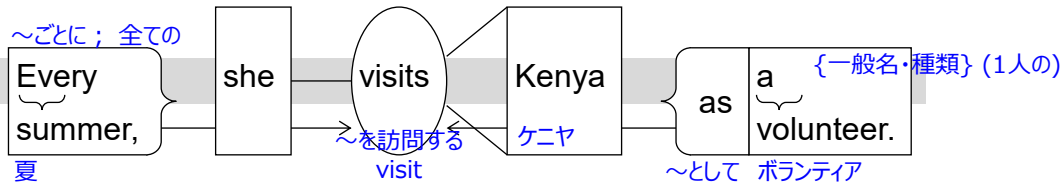
◇ She loves Africa.



彼女はアフリカが大好きです。

◇ Every summer, she visits Kenya as a volunteer.

毎年夏に、彼女はボランティアとしてケニアを訪れます。

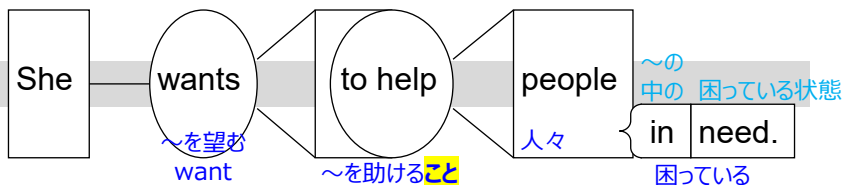
※ every summer : 毎夏 * in every summer とは言わない
this summer(この夏)、next summer(次の夏)も in は無し

※ as [] : [役割・目的] として as a doctor

※ In summer(夏に)でも近い意味になる (毎年の保証は無し)

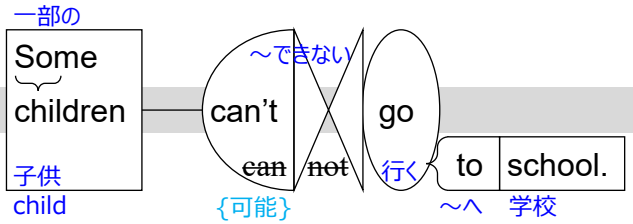
◆ She wants to help people in need.

彼女は困っている人を助けることを望んでいます。

◆ 不定詞(名詞用法) < to + 動詞の原形 >
「〜すること」 * 動詞がbe動詞なら「〜であること」※ need : ☒ (食料やお金など)何かが必要な状態 /
☐ ~を必要とする* want(を望む), try(を試みる), need(を必要とする)などの動詞の
後に置かれることも多い

◇ Some children can't go to school.

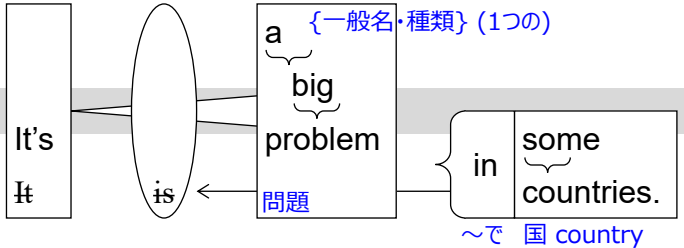
一部の子供たちは学校に行けません。



※ some : □ {正確な数/量は言わず、適量の実体に言及し} いくつかの;
 区 {全部ではない} 一部の

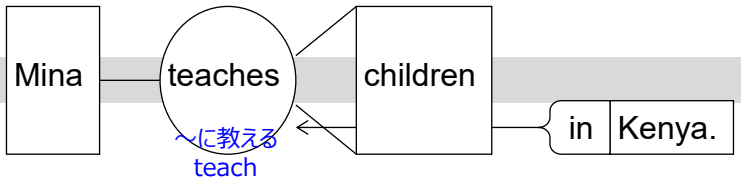
◇ It's a big problem in some countries.

そのことは一部の国では大きな問題です。



◇ Mina teaches children in Kenya.

ミナはケニアで子供たちに教えます。

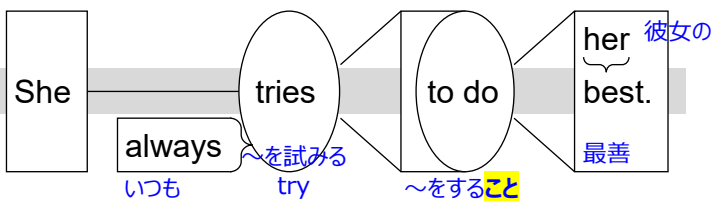


※ teach : □ 教える teach at a university(大学で教える);
 □ {物・事} を教える teach history(歴史を教える);
 区 {人} に教える

※ in Kenya は children を説明(ケニアの子供たち)との解釈も可
 * 文脈で判断

◆ She always tries to do her best.

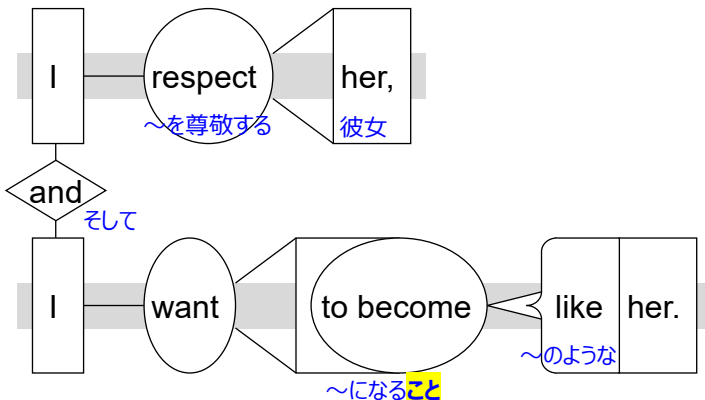
彼女はいつもベストを尽くすを試みます。



※ do one's best : ～のベスト(最善)を尽くす
 * one's→my, your, his, her, its, our, theirなど

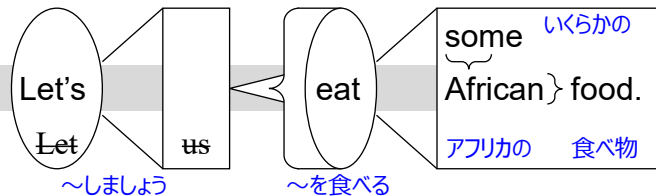
◆ I respect her, and I want to become like her.

私は彼女を尊敬しています、そして私は彼女のようにになりたいです。



※ like ~ : ～のような

◇ Let's eat some African food.



(いくつかの) アフリカ料理を食べましょう。

※ some : 区 {正確な数/量は言わず、適量の実体に言及し} いくつかの

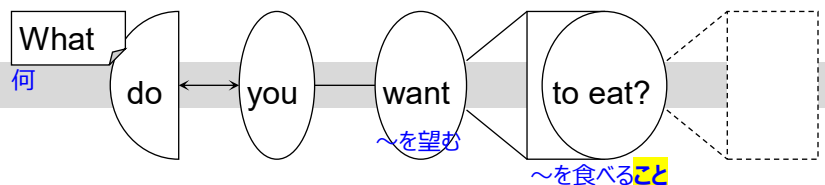
※ some なしだと種類・概念としてのアフリカ料理

Let's eat African food.

({和食などの選択で}アフリカ料理にしよう),

I like African food.(アフリカ料理が好き)

◆ What do you want to eat?

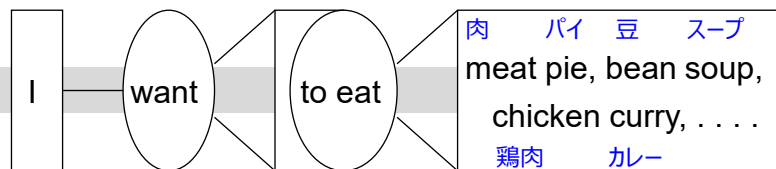


あなたは何を食べたいですか。

◆ <一般動詞(want, tryなど) + 不定詞> の疑問文や否定文の作り方は、一般動詞文の場合と同じ

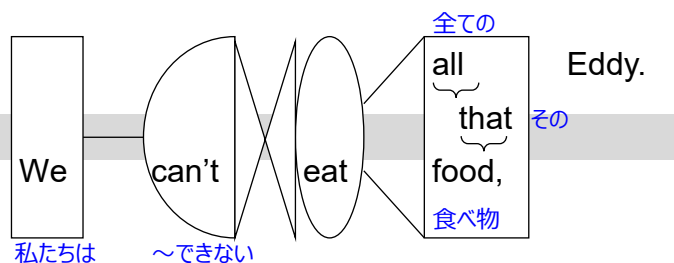
* 不定詞内の動詞は変化させない

◇ I want to eat meat pie, bean soup, chicken curry,



私は食べたい、ミートパイ、豆のスープ、チキンカレー …

◇ We can't eat all that food, Eddy.



私たちはその食べ物全部は食べられません、エディー。

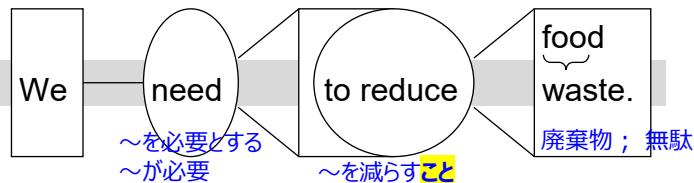
※ all : 全ての (形容詞(限定詞))

* 語順は < all → the/ this/ myなど>

all the students(全生徒),

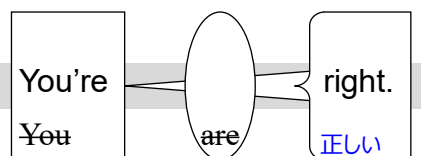
all my friends(私の友達みんな)

◇ We need to reduce food waste.



私たちは食品廃棄物を減らす必要があります。

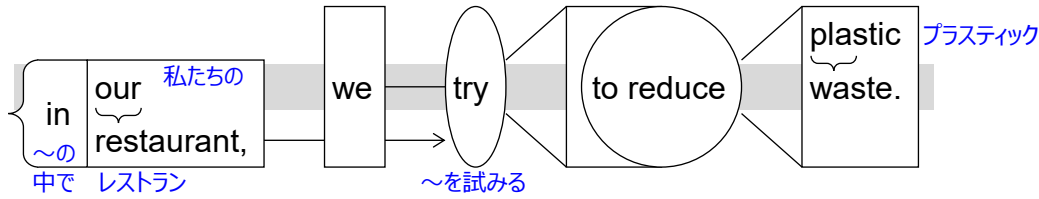
◇ You're right.



あなたは正しいです。

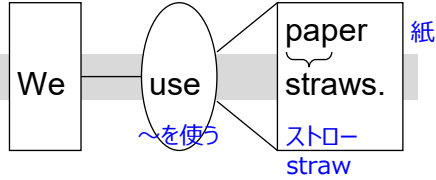
◇ In our restaurant, we try to reduce plastic waste.

私たちのレストランで、私たちはプラスチックごみを減らすを試み
ています。



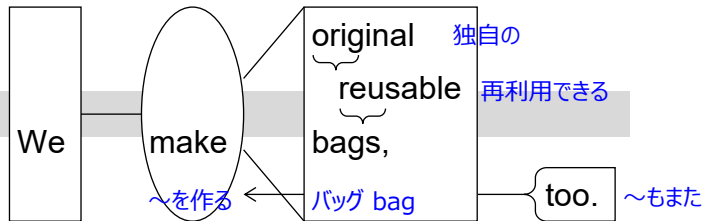
◇ We use paper straws.

私たちは紙のストローを使います。



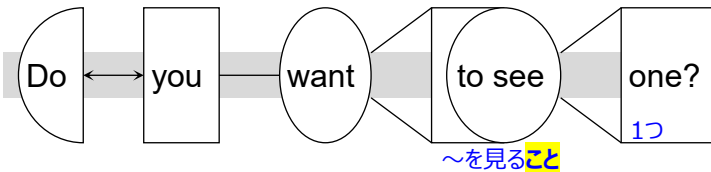
◇ We make original reusable bags, too.

私たちは独自の再利用可能なバッグを作ってもいます。



◆ Do you want to see one?

あなたは（そうしたバッグ）1つを見たいですか。



※ one : ☒ {既に言及された名詞の代りに使い} 1つ、(1つの)もの * 実物を特定しない ;
☐ {グループの中の1つに言及} 1つ
one of my dogs(私のイヌのうちの1匹)

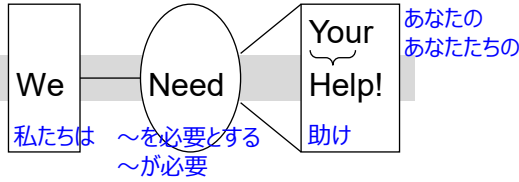
◇ Yes, of course!

はい、もちろんです！

もちろん

◇ We Need Your Help!

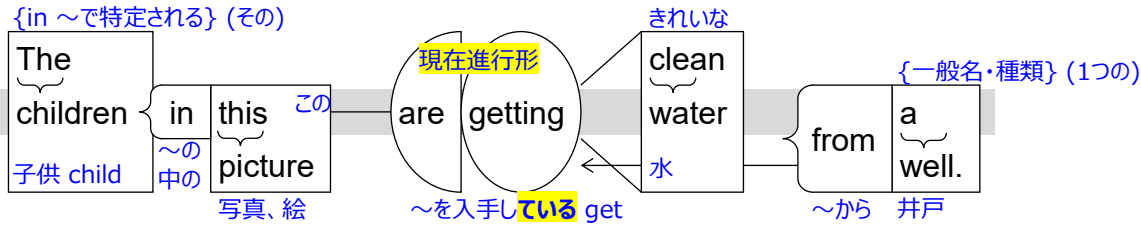
私たちはあなたたちの助けが必要です！



※ help : ☑ 助け、支援 / □ ~を助ける

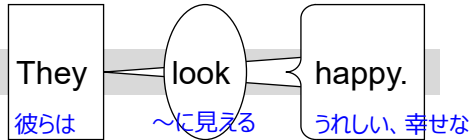
◇ The children in this picture are getting clean water from a well.

この写真の中の子供たちは井戸からきれいな水を手に入れています。



◆ They look happy.

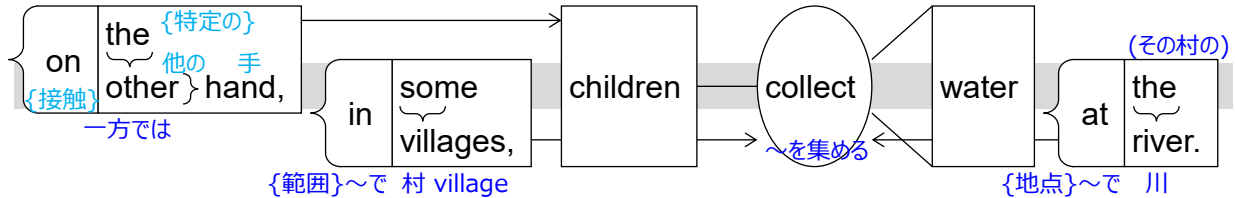
彼らはうれしそうに見えます。



◆ "look + 形容詞"で、「~に見える」と視覚的な判断を表す。
 「主語 = 形容詞」となるのはbe動詞文に似ている
 参考) sound→「~に聞こえる」 例: That sounds nice.

◇ On the other hand, in some villages, children collect water at the river.

他方で、一部の村では、子供たちは川で水を集めます。

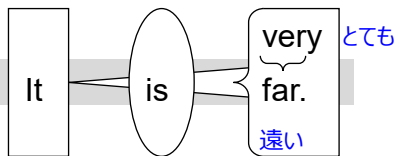


※ on the other hand : {前の文と対比する内容の文であることを表し} もう一方では、他方では

※ some : ☑ {正確な数/量は言わず、適量の実体に言及し} いくつかの ;
 ☑ {全部ではない} 一部の

◇ It is very far.

(それ) 川はとても遠いです。



◇ They walk for a long time every day.

彼らは毎日長い間歩きます。



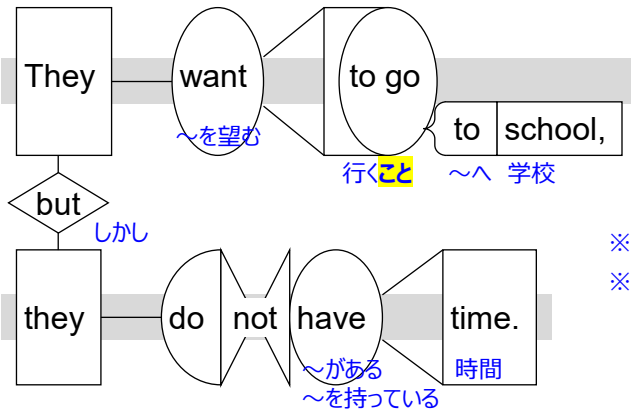
※ for a long time : 長い(時間の)間

※ for [] : ☑ [時間・期間] の間 for many years (何年もの間)

※ time : ☑ {時間の区切り} 期間、間 ;
 □ {時計上の} 時刻 What time is it?(何時?)

◇ They want to go to school, but they do not have time.

彼らは学校へ行きたいです、でも彼らは時間がありません。



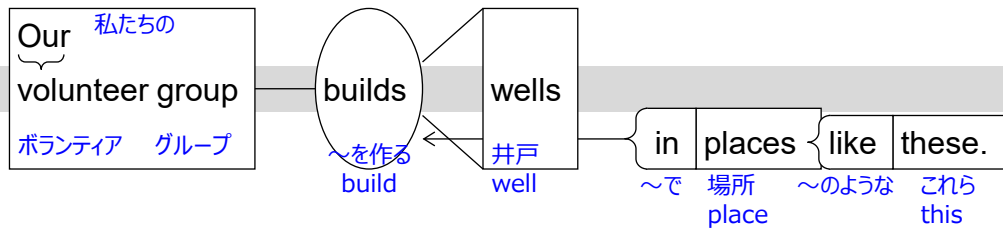
※ have time : (何かするための)時間がある

※ time :

- ☑ {使える} 時間 Do you have time?(時間ある?) ;
- ☐ {時計上の} 時刻 Do you have the time?((今の)時刻わかる?) ;
- ☐ {機会・出来事・経験} 時 We had a great time(いい時を過ごした)

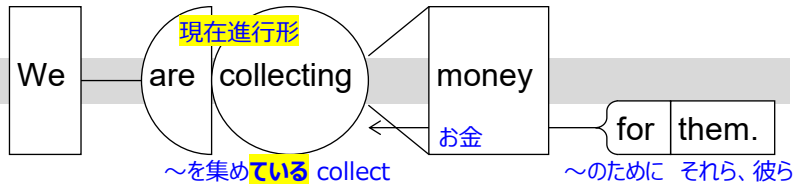
◇ Our volunteer group builds wells in places like these.

私たちのボランティアグループは、このような場所に井戸を作ります。



◇ We are collecting money for them.

私たちは(それら) 井戸のためにお金を集めています。



※ for [] : ☆ 方向 ～のため

- ☑ [意図する受取先・利用者] のために/の
a present for you(あなたへのプレゼント) ;
- ☑ [動作や物の目的・対象] のために/の
money for the present(プレゼントのためのお金)

※ them(集金の目的 or 受取先) が指すのは、

- ◇ 複数名詞で、
- ◇ 近くに登場した
places/villages, wells, children が考えられるが、
- ◇ 文脈が「井戸作り→集金」なので wells と推定

◇ We need your help.

私たちはあなたたちの助けが必要です。